

Maldives +



Snižte spotřebu energie

Vychutnejte si pocit dokonale čistého a chladného vzduchu, dýchejte a zároveň šetřete.



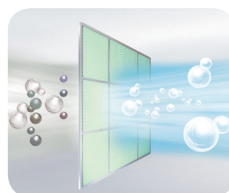
Smart Saver

V režimu Smart Saver kompresor pracuje jen nezbytně nutnou dobu, aby klimatizace vychladila prostor.



good'sleep

good'sleep automaticky přizpůsobí teplotu a vytvoří nejkomfortnější podmínky během noci.




Full HD Filter

Filtr s vysokou hustotou zachytí až 80% prachu a bakterií způsobujících alergie.



Triple Protector

Výkonný chladicí systém, neustálá kontrola napětí a antikorozní povlak Vám zabezpečí svěží, chladný vzduch na dlouhou dobu.



Zero Standby Power

V pohotovostním režimu je spotřeba téměř nulová. Výsledkem je až 90% úspora energie.



Quiet Mode

Nižší hladina hluku a vibrací Vám vždy zabezpečí klidné prožití dne v chladnějším prostředí.



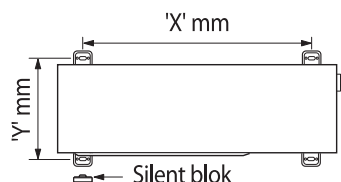
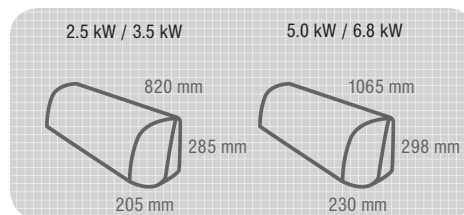
Smart Inverter

Inteligentní inverter udržuje ideální teplotu bez potřeby neustálého zapínání a vypínání kompresoru.

Maldives +



Barevné provedení a rozměry



Model	X	Y
AR09/12**	612	317
AR18/24**	660	340

Technické údaje | Maldives+

Model			AR09FSFPKGMNZE	AR12FSFPKGMNZE	AR18FSFPDGMNEU	AR24FSFPDGMNEU
cena v EUR (bez DPH)			769,00	829,00	1 309,00	1 459,00
cena v CZK (bez DPH)			19 999,00	21 500,00	34 050,00	37 950,00
TYP			INVERTER/HP/R410A	INVERTER/HP/R410A	INVERTER/HP/R410A	INVERTER/HP/R410A
Výkon						
Kapacita	Chlazení	kW	2.5	3.5	5.0	6.8
		(min ~ max)	0.97~3.3	0.97~4.0	1.6~6.0	2.2~8.0
	Vytápění	kW	3.3	4.0	6.0	7.8
		(min ~ max)	0.97~4.7	0.97~5.4	1.2~8.2	1.90~11.3
Energetická účinnost	Chlazení	SEER	5.6 / A+	5.6 / A+	6.7 / A++	6.1 / A++
	Vytápění	SCOP average	3.4 / A	3.4 / A	3.8 / A	3.8 / A
Odvlhčování		l/h	0,3	1,2	1,5	2,5
Průtok vzduchu (max)		m ³ /min	10,5	11,5	15,5	20,5
Hladina hluku	Vnitřní (vysoká/střední/nízká/tichá)	dBA	36/33/30/23	37/34/30/22	40/37/34/27	44/39/35/29
	Vnější (vysoká)	dB	45	45	53	55
Energetické údaje						
Napájení		V/Hz/∅ IDU* ODU	220-240/50/1/0	220-240/50/1/0	220-240/50/1/0	220-240/50/1/0
Příkon	Chlazení	W	670	1090	1470	2150
	Vytápění	W	840	1110	1740	2350
Nominální proud	Chlazení	A	4	5,4	6,8	9,5
	Vytápění	A	4,2	5,5	7,9	10,5
Rozměry a hmotnost						
Rozměry (ŠxVxH)	Vnitřní	mm	820x285x205	820x285x205	1065x298x230	1065x298x230
	Vnější	mm	790x545x285	790x545x285	880x638x310	880x638x310
Hmotnost	Vnitřní	kg	8,2	8,2	11,5	11,5
	Vnější	kg	30,0	30,0	45,0	55,0
Technické informace						
Průměr propojovacího potrubí	Kapalina	mm	∅ 6.35mm	∅ 6.35mm	∅ 6.35mm	∅ 6.35mm
	Plyn	mm	∅ 9.52mm	∅ 9.52mm	∅ 12.7mm	∅ 15.88mm
Délka propojovacího potrubí	Max	m	15	15	30	30
	Převýšení	Max	8	8	15	15
Pracovní rozsah	Chlazení	°C	-10~46	-10~46	-10~46	-10~46
	Vytápění	°C	-15~24	-15~24	-15~24	-15~24
FJM kompatibilita			ano	ano	ano	ano

* IDU= vnitřní jednotka ODU=vnější jednotka

Dálkové ovládání a vnější jednotky

